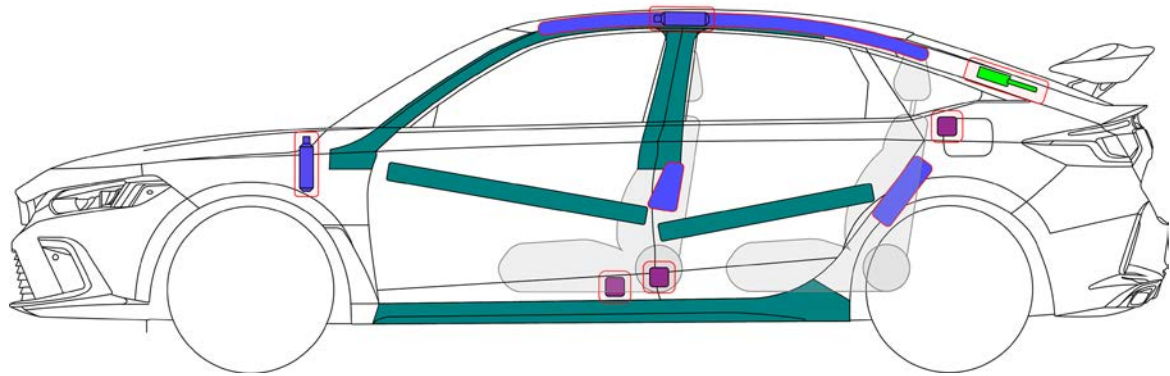
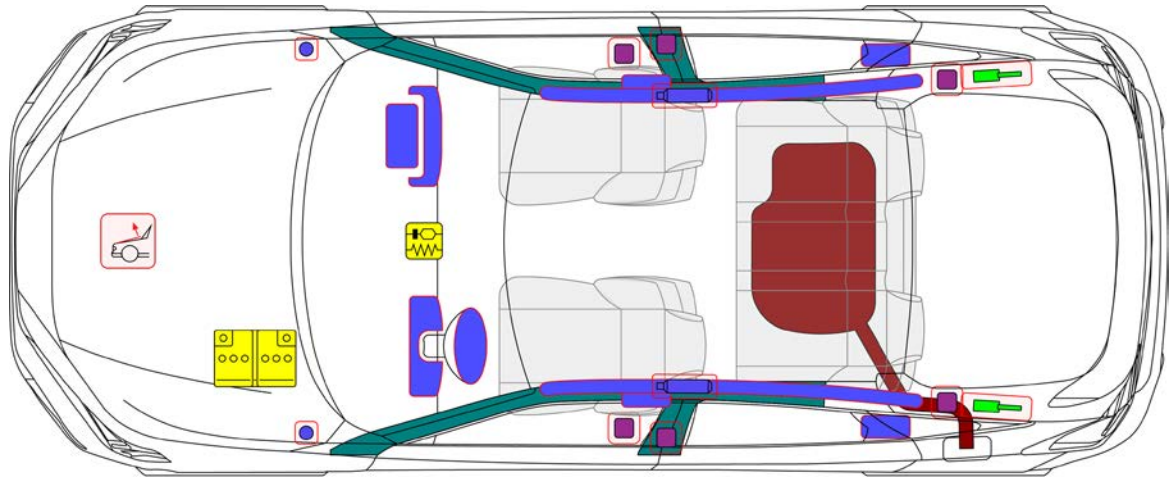




HONDA

# Honda Civic Type R 5dr Hatchback (2022 - )



 Airbag	 Generador de gas	 Pretensores de los cinturones de seguridad	 Amortiguador de gas / Muelle precargado	 Módulo de control SRS
 Bateria de bajo voltaje	 Zona de alta resistencia	 Depósito de gasolina / etanol	 Sistema activo de protección para peatones	

## 1. Identificación / reconocimiento

Nombre del modelo



Tipo



Tapa de combustible




## 2. Inmovilización / estabilización / elevación

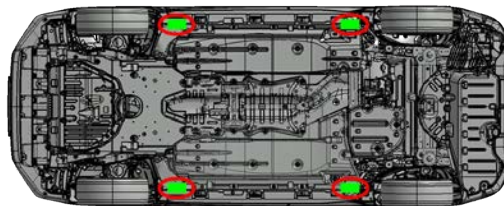
### Inmovilice el vehículo :

1. Bloquee las ruedas y seleccione Posición (N) Neutral con la palanca de cambios
2. Tire del interruptor del freno de estacionamiento electrico de forma suave y firme hacia arriba



### Puntos de elevación :

 Puntos de elevación apropiados

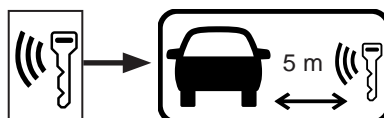


## 3. Control de riesgos directos / normas de seguridad


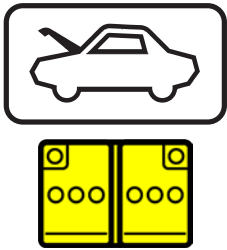
1. Pulse el botón Start/Stop para apagar el motor



Luego, retire la llave electrónica y manténgase como mínimo a 5 m del vehículo



2. Desconecte la batería de 12 V



4. Acceso a los ocupantes

Ajuste del asiento



Ajuste de la columna de dirección

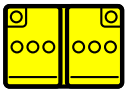












Tipos de cristal :

- A. Cristal laminado
- B. Cristal templado



5. Almacenamiento de energía / líquidos / gases / sólidos

	12V	 
	R-1234yf 435-485 g	   
	47L	 

**8. Remolque / transporte / almacenamiento**

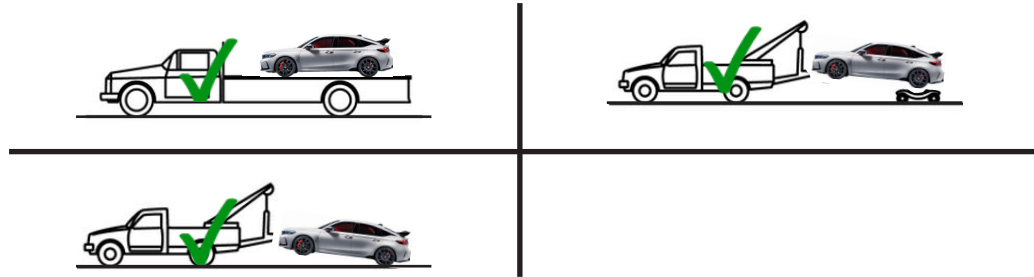
**Ubicación de la argolla de remolque**



**Localización del gancho trasero**



**Remolque**



**10. Explicación de los pictogramas utilizados**

	Alejar la llave inteligente		Inflamable
	Señal de advertencia genérica		Peligro grave para la salud
	Advertencia, baja temperatura		Explosivo
	Gas de aire acondicionado		Corrosivo
	Vehículo de combustible líquido del grupo 1		Capó