

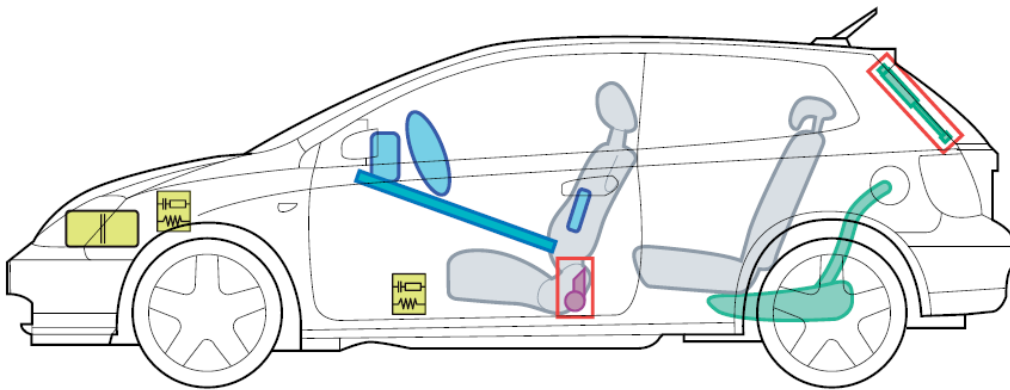
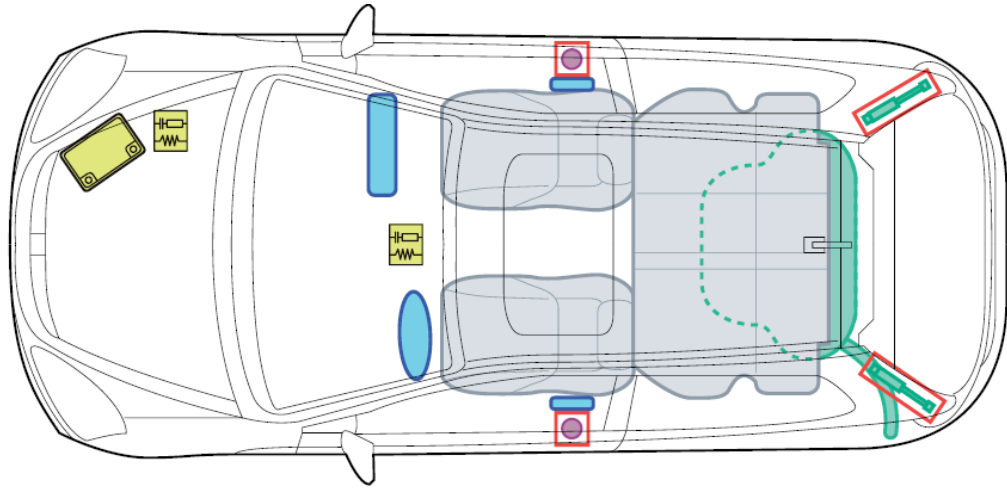


HONDA



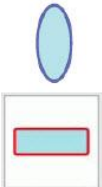







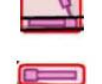







CIVIC HYBRID

(FD3 4 puertas, 2006-2010)



Legenda

ver: 03/2011

	Airbag		Refuerzos estructurales		Unidad de control		Generador de gas
	Dispositivo llenado de gas		Batería		Protección antivuelco activa		Tensor del cinturón de seguridad
	Tensor del cinturón de seguridad		Depósito de combustible		Depósito de gas (NGT/LPG)		Válvula de seguridad (NGT/LPG)
	Componente de Alto Voltaje		Cable de Alto Voltaje		Punto de desconexión del Alto Voltaje		Batería de Alto Voltaje



Atención:

¡Conjunto de alta tensión con corriente continua y tensión de hasta 100 voltios!
No toque los componentes de alta tensión sin el equipamiento adecuado.

Como identificar un modelo híbrido:

- Logo "Hybrid" en la tapa del maletero.
- Logo "IMA" en el habitáculo motor.
- Funda naranja sobre el cableado.



¡Anule el sistema de alta tensión!

1. Quite el contacto del encendido.
2. Desconecte los dos bornes de la batería de 12 voltios.



¡Peligro de muerte!

No tocar los componentes de alta tensión.

La batería de alta tensión se encuentra bajo el suelo del maletero.

Se localizará con esta etiqueta o similar:



Símbolos de otros componentes de alta tensión:

