

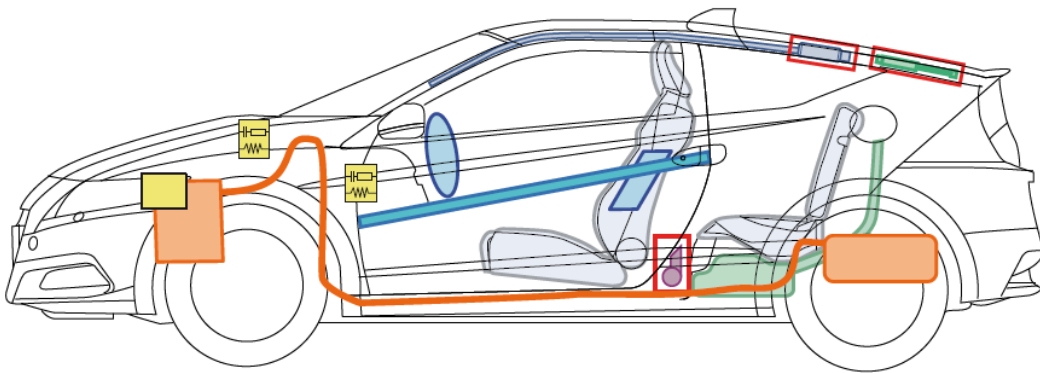
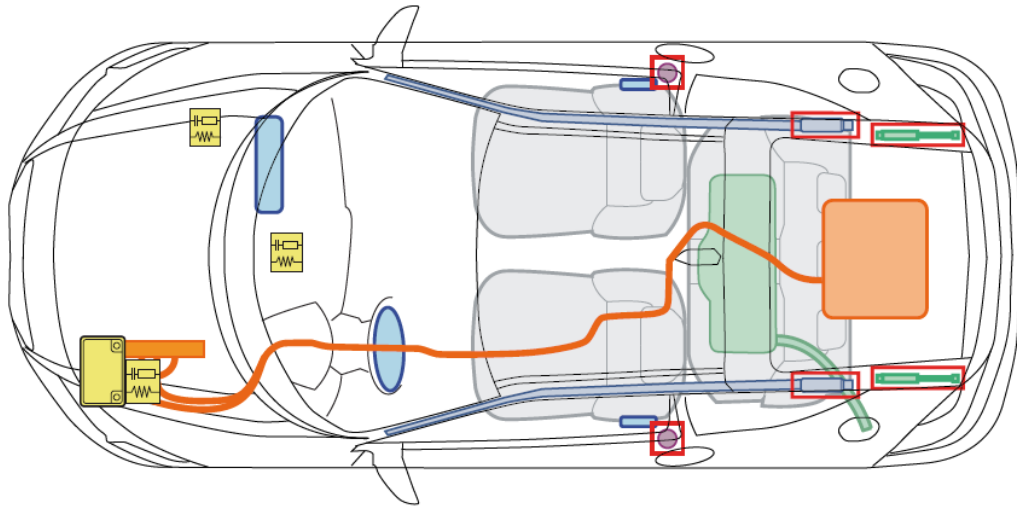


HONDA



CR-Z

(ZF1 3 puertas, desde 2011)



Legenda

ver: 03/2011

| | | | | | | | |
|--|----------------------------------|--|-------------------------|--|---------------------------------------|--|----------------------------------|
| | Airbag | | Refuerzos estructurales | | Unidad de control | | Generador de gas |
| | Dispositivo llenado de gas | | Batería | | Protección antivuelco activa | | Tensor del cinturón de seguridad |
| | Tensor del cinturón de seguridad | | Depósito de combustible | | Depósito de gas (NGT/LPG) | | Válvula de seguridad (NGT/LPG) |
| | Componente de Alto Voltaje | | Cable de Alto Voltaje | | Punto de desconexión del Alto Voltaje | | Batería de Alto Voltaje |




Atención:

¡Conjunto de alta tensión con corriente continua y tensión de hasta 100 voltios!
No toque los componentes de alta tensión sin el equipamiento adecuado.

Como identificar un modelo híbrido:

- Logo "Hybrid" en la tapa del maletero.
- Logo "IMA" en el habitáculo motor.
- Funda naranja sobre el cableado.



¡Anule el sistema de alta tensión!

1. Quite el contacto del encendido.
2. Desconecte los dos bornes de la batería de 12 voltios.



¡Peligro de muerte!

No tocar los componentes de alta tensión.

La batería de alta tensión se encuentra bajo el suelo del maletero.

Se localizará con esta etiqueta o similar:

Símbolos de otros componentes de alta tensión:

| | | |
|--------------------------------------------------------------------------------------------------------------------------------------------------------------------------------------------------------------------------------------------------------------------------------------------------------------------------------------------------------------------------------------------------------------------------------------------------------------------------------------------------|--------------------------------------------------------------------------------------------------------------------------------------------------------------------------------------------------------------------------------------------------------------------------------------------------------------------------------------------|-------------------------------------------------------------------------------------|
|  DANGER | | |
|  | | |
| - Service must be performed by qualified personnel only - | | |
| High Voltage inside/ acid Electrolyte : | | |
| <p>To avoid serious injuries (electric shock or burns) or death:</p> <ul style="list-style-type: none"> •Never disassemble this battery unit or remove covers •Do not puncture or impact this unit •Avoid contact electrolyte with eyes, skin or clothes. In event of accident, flush with water and get medical help immediately •Keep out of the reach of children •No sparks or flame, do not incinerate •Do not flood with water | | |
|  | <p>HV Battery Recycling Information:</p> <ul style="list-style-type: none"> •Please transport this battery in accordance with all applicable laws. •Be sure to consult your BMW dealer or your national BMW distributor as mentioned in your Dealer Guide-Book for replacing and disposing of this battery. |  |

